

«СОГЛАСОВАНО»

Врио начальника ОГБДД МВД России
по Новоалександровскому городскому
округу
капитан полиции

_____ А.А. Бондарь

«УТВЕРЖДАЮ»

Заведующая МДОУ
«Детский сад №52 «Чебурашка»

_____ Е.А. Устенко



ПАСПОРТ

дорожной безопасности
МДОУ «Детский сад №52 «Чебурашка»
Новоалександровского городского округа
Ставропольского края

2019 г.

ПАСПОРТ ДОРОЖНОЙ БЕЗОПАСНОСТИ

Паспорт дорожной безопасности МДОУ «Детский сад № 52 «Чебурашка» (далее Паспорт) является информационно-справочным документом, в котором отражаются сведения о соответствии ДОУ требованиям дорожной безопасности, и устанавливаются требования, подтверждающие готовность МДОУ «Детский сад № 52 «Чебурашка» обеспечивать проведение необходимых мероприятий по защите воспитанников связанных с дорожно-транспортным происшествием.

Разработка паспорта дорожной безопасности осуществляется администрацией МДОУ «Детский сад № 52 «Чебурашка» с учетом настоящих требований и предложений органов государственной инспекции безопасности дорожного движения НГО Ставропольского края. Заведующая МДОУ «Детский сад № 52 «Чебурашка» организует процедуру согласования паспорта дорожной безопасности с органами государственной инспекции безопасности дорожного движения, затем утверждает его.

Паспорт безопасности составляется на текущий период и дополняется или корректируется по мере внесения изменений в документальные сведения, включенные в паспорт, с указанием причин и даты их внесения (например, завершение реконструкции или капитального ремонта, изменение схемы, и другие.). При заполнении паспорта дорожной безопасности образовательного учреждения разрешается вносить дополнительную информацию с учетом особенностей объекта образования.

Актуализация паспорта (переоформление) осуществляется каждые 3 года с момента его утверждения. Уточнение данных осуществляется ежегодно по состоянию на 1 января текущего года. Паспорт регистрируется в установленном делопроизводством порядке, ведется отдельным переходящим делом. Паспорт хранится в сейфе в кабинете заведующей МДОУ «Детский сад № 52 «Чебурашка».

По окончании срока действия паспорта, его повреждении и невозможности дальнейшего ведения оформляется новый паспорт, в который из ранее заведённого паспорта переносится информация, не утратившая значения на момент его переоформления. Ранее заведенный паспорт хранится 3 года, уничтожается в установленном порядке и проходит процедуру повторного согласования.

Раздел 1. Общие сведения

Муниципальное дошкольное образовательное учреждение «Детский сад общеразвивающего вида с приоритетным осуществлением деятельности по художественно-эстетическому развитию детей №52 «Чебурашка» (МДОУ «Детский сад №52 «Чебурашка»).

Тип ДОУ дошкольное образовательное учреждение

Юридический адрес ДОУ: 356000, Российская Федерация, Ставропольский край, Новоалександровский район, город Новоалександровск, улица Мичурина, 2.

Фактический адрес ДОУ: 356000, Российская Федерация, Ставропольский край, Новоалександровский район, город Новоалександровск, улица Мичурина, 2.

Руководитель ДОУ:

Заведующая – Устенко Елена Анатольевна, телефон 8(86544) 6-31-31

Исполняющий обязанности инспектора направления пропаганды дорожного движения отделения ГИБДД Отдела МВД России по Новоалександровскому городскому округу младший лейтенант полиции Карпов А. Н.

Ответственный работник за мероприятия по профилактике детского травматизма в ДОУ: Старший воспитатель Климова Елена Петровна

Количество воспитанников - 151 человек

Наличие уголка по БДД в 6 группах

Наличие стенда по БДД в холле учреждения на 1 этаже

Наличие автогородка (площадки) по БДД есть

Режим работы в ДОУ: все группы работают с 7.30 до 18.00 при 10,5 – часовом пребывании детей в ДОУ.

Телефоны оперативных служб:

- ОНДПР по Новоалександровскому городскому округу и Красногвардейскому району УНДПР ГУ МЧС России по Ставропольскому краю - (86544) 6-73-47
- Муниципальное казенное учреждение "Единая дежурно-диспетчерская служба Новоалександровского городского округа Ставропольского края" - 8(86544)67415
- полиция – (886544) 6 -31-02

- скорая медицинская помощь – 103, 6-33-42

Содержание

I. План-схемы:

1. Маршруты движения организованных групп детей от МДОУ «Детский сад № 52 «Чебурашка» к Дворцу культуры, музею, МОУ СОШ № 5, библиотеке.
2. Пути движения транспортных средств к местам разгрузки/погрузки и рекомендуемых безопасных путей передвижения детей к территории МДОУ «Детский сад № 52 «Чебурашка».

II. Направления и планы работы:

1. Направления работы сотрудников ДОУ.
2. План-программа обучения воспитателей правилам безопасного поведения детей на дороге.
3. План-программа обучения родителей методам формирования у детей навыков безопасного поведения на улицах и дорогах.
4. План работы по профилактике дорожно-транспортного травматизма.

Ю



С

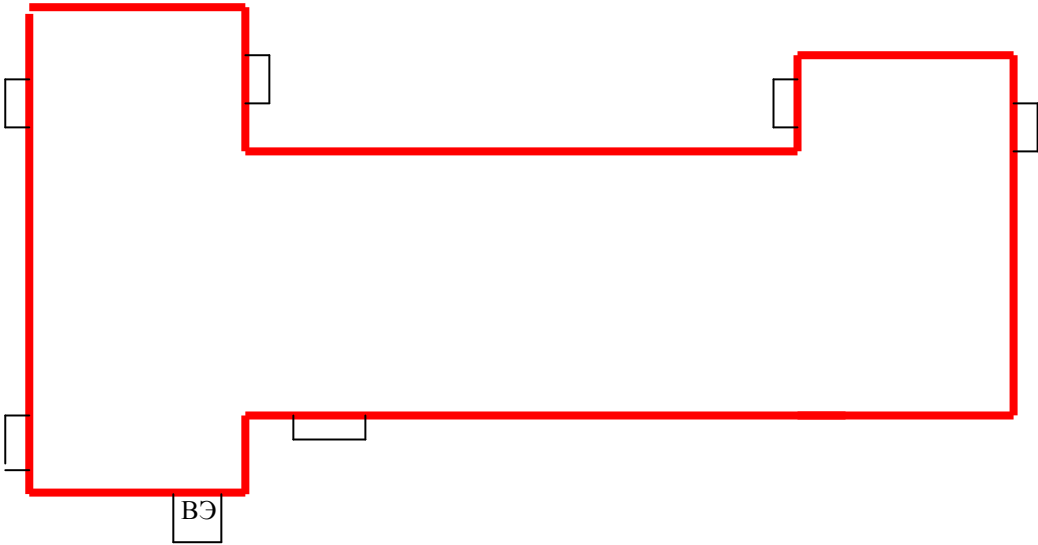
Пути движения транспортных средств к местам разгрузки/погрузки и рекомендуемых безопасных путей передвижения детей к территории МДОУ «Детский сад № 52 «Чебурашка».



ул. Мичурина

В-В

СЭП



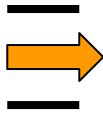
ул. Пушкина

ВЭ

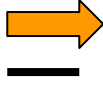
гараж

склад

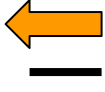
Пожарный водоем



Автостоянка



ул. Конституции



Условные обозначения



подъездные пути;



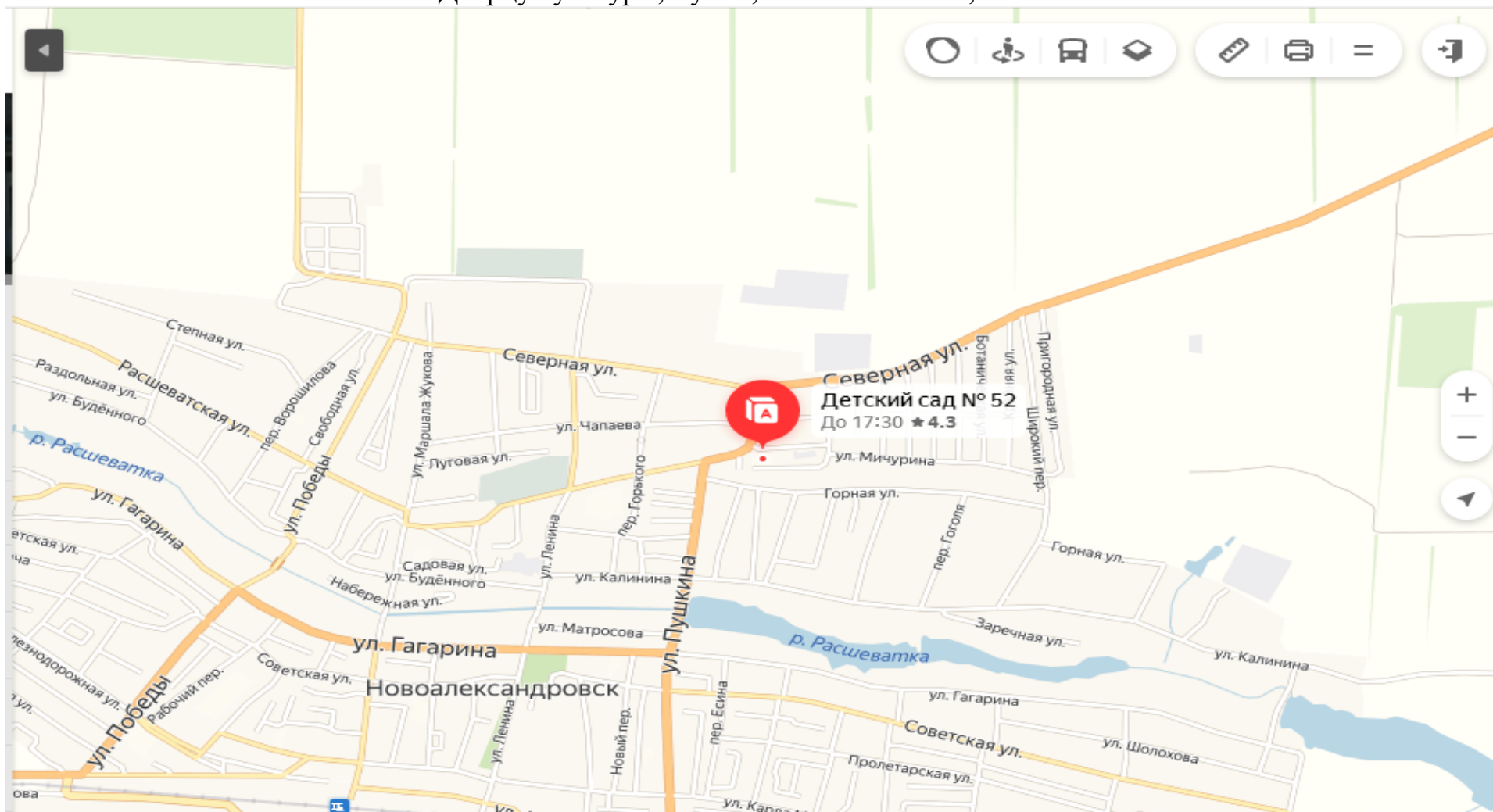
границы зданий;



границы территории

в-в ввод воды; ВЭ – ввод электроэнергии

Маршруты движения организованных групп детей от МДОУ Детский сад № 52 «Чебурашка», Дворцу культуры, музею, МОУ СОШ № 5, библиотеки.



Направления работы сотрудников ДОУ

Заведующая	<ul style="list-style-type: none">• распределение функциональных обязанностей между членами коллектива;• проведение инструктажей;• решение финансовых вопросов (приобретение оборудования, литературы, картин, игрушек и т.п.).
Старший воспитатель	<ul style="list-style-type: none">• определение места системы обучения дошкольников правилам дорожного движения в общем образовательном пространстве детского сада, его связи с другими направлениями;• участие в разработке проектов и перспективных планов по обучению детей ПДД и организации предметно-развивающей среды:<ul style="list-style-type: none">- уголки безопасности в группах;- информационные стенды для родителей;- площадки для практических занятий с детьми (на территории детского сада).
Воспитатели	<ul style="list-style-type: none">• создание условий для обучения детей ПДД в группах:<ul style="list-style-type: none">- оформление уголков безопасности- подбор литературы, фотографий по ПДД- изготовление атрибутов к играм• взаимодействие с родителями
Музыкальный руководитель	<ul style="list-style-type: none">• разработка сценариев праздников и развлечений по ПДД• подбор музыкальных произведений
Помощник воспитателя	<ul style="list-style-type: none">• помощь в организации предметно-развивающей среды;• участие в праздниках, развлечениях по ПДД.

**План-программа
обучения воспитателей
правилам безопасного поведения детей на дороге**

Тема	Форма работы	Ответственный	Срок
Правила дорожного движения. Основные термины и понятия.	Теоретическое занятие.	Сотрудник ГИБДД	Сентябрь
Дорога в детский сад.	Практическое занятие по изготовлению схем микрорайона и перекрестков вокруг детского сада.	Старший воспитатель	Октябрь
Обязанности пешехода, пассажиров	Теоретическое занятие		Ноябрь
Методика построения системы работы по изучению дошкольниками правил дорожного движения	Консультация	Старший воспитатель	Декабрь
Предупредительные сигналы	Теоретическое занятие	Сотрудник ГИБДД	Январь
Виды транспортных средств. ДТП и их причины			Февраль
Сигналы светофора и регулировщика	Теоретическое занятие	Сотрудник ГИБДД, старший воспитатель	Март
Дорожные знаки и дорожная разметка			Апрель
Итоговое занятие	Зачет	Старший воспитатель	Май

**План-программа
обучения родителей методам формирования
у детей навыков безопасного поведения на улицах и дорогах**

Тема	Ответственный	Сроки
Детский дорожно-транспортный травматизм, причины и последствия. Причинно следственный механизм возникновения ДТП	заведующая	Сентябрь
Обеспечение безопасности движения детей по пути в детский сад и домой (принципы определения безопасного маршрута движения)	Старший воспитатель	Ноябрь
Основные навыки безопасного поведения ребенка в дорожном процессе. Основные законы безопасного движения	Инспектор ГИБДД	Январь
Формирование у детей навыков безопасного поведения на улице, дороге, транспорте	воспитатели	март
Обеспечение безопасности движения детей вне детского сада и взаимодействие с воспитателями этих учреждений	Старший воспитатель	Май
Правила поведения детей в общественном транспорте. Правила движения детей организованными группами	воспитатели	Июнь
Итоговое занятие. Особенности поведения детей на улице вне детского сада	Старший воспитатель	Август

**План работы
по профилактике дорожно-транспортного травматизма**

Мероприятия	Срок исполнения	Ответственный
Работа с педагогами		
Приобретение наглядного и демонстрационного материала для обучения детей правилам дорожного движения	Сентябрь-ноябрь	Старший воспитатель
Изготовление игр по ПДД	Сентябрь-ноябрь	Воспитатели
Консультация для воспитателей «Система работы по ПДД»	Октябрь	Старший воспитатель
Конкурс уголков по ПДД	Март – апрель	Воспитатели
Работа с воспитанниками		
Разработка с детьми подготовительной группы домашних маршрутных проектов с родителями: «Безопасный путь домой»	Сентябрь	Воспитатели
Совместная деятельность по ПДД «Улица села «Мы знакомимся с улицей» «Мы пассажиры» «Профессия –водитель»	Сентябрь – ноябрь	Воспитатели
Квест игра: «дорожный патруль»	Октябрь	Воспитатели
Синквейн: «Дорожная азбука»	Ноябрь	Воспитатели

Экскурсия в центральную библиотеку «Правила дорожного движения»	Февраль	Старший воспитатель, Сотрудники библиотеки
НОД по ПДД «Дорожные знаки» старшая и подготовительная гр. «Наш помощник – пешеходный переход» средняя гр. Аппликация «Автомобиль» вторая младшая группа	Март – апрель	Воспитатели
Проведение тематической недели «Школа дорожных наук»	Апрель	Воспитатели Муз. руководитель
Викторина для старшего дошкольного возраста возраста: « Уроки безопасного поведения»	Май	Воспитатели групп
Работа с родителями		
Консультации для родителей «Внимание, дети» «Дети и дорога. Основы безопасности...»	Сентябрь Январь	Воспитатели Старший воспитатель
Разработка памяток для родителей по ПДД	Ноябрь-декабрь	Воспитатели
Конкурс «Книжка малышка» среди семей воспитанников	Январь	Воспитатели
Общее родительское собрание (вопрос по безопасности на дорогах) с участием инспектора по пропаганде безопасности дорожного движения Отдела МВД России по Новоалександровскому городскому округу Пахомова Е. Н. Деловая игра: «Соблюдайте ПДД, а иначе быть беде»	октябрь	Воспитатели Заведующая
Групповые родительские собрания: «Мама, папа не забудь меня в кресле пристегнуть»	январь	Воспитатели Старший воспитатель
Акция: «Будь заметным на дороге! Засветись в темноте»	Декабрь	Воспитатели групп
Викторина: «Все о правилах поведения на дороге»	Март	Воспитатели групп
Акция: «Автокресло детям»	Май	Воспитатели групп
Выпуск газеты для любознательных родителей: «Безопасное детство»	в течение года	Воспитатели групп

**План по профилактике и предупреждению детского
дорожно-транспортного травматизма
МДОУ «Детский сад №52 «Чебурашка» на 2019-2020 уч.г.**

№ п/п	Мероприятия	Сроки исполнения	Ответственный
Организационная работа			
1.1	Разработка, утверждение перспективного плана мероприятий по профилактике ДДТТ в ДОУ на 2019-2020 учебный год	август - сентябрь 2019г.	Старший воспитатель
1.2	Организация предметно-развивающей среды в группе по обучению детей правилам дорожного движения	В течение года	Воспитатели
1.3	Оформление информационного «уголка безопасности», папок-передвижек для родителей	В течение года	Воспитатели
1.4.	Подготовка материала к районному конкурсу «Зелёный огонек»	октябрь 2019 г. 2	Старший воспитатель
1.5	Участие в районном смотре-конкурсе «Зелёный огонёк»	октябрь 2019 г.	Воспитатель
1.6	День открытых дверей: - выставка рисунков, поделок воспитанников ДОУ на тему «Пешеход на улице»	Апрель-2020 г.	Старший воспитатель
1.7	Итоговый педсовет. (Утверждение плана работы на летний-оздоровительный период по профилактике ДДТТ)	Май-2020 г.	Старший воспитатель
1.8	Участие в проведение операциях «Внимание дети!»	В течение года	воспитатели
1.9	Участие в проведение Единых дней дорожной безопасности «Детям – безопасность на дорогах»	В течение года	воспитатели
1.10	Просмотр открытых итоговых занятий по ознакомлению воспитанников с ПДД «Нам на улице не страшно».	Май-2020 г.	Старший воспитатель
1.11	Конкурс детских работ на тему «Правила дорожного движения»		
2.Методическая работа			
2.1	Выставка и обзор методической литературы по основам безопасности дорожного движения «В помощь воспитателю» - «Изучаем ПДД»	Сентябрь-2019г.	Старший воспитатель
2.2	Контроль за организацией работы с детьми по теме ПДД («Дорожная Азбука»)	В течение года	

2.3	Инструктаж с воспитателями: - предупреждение детского дорожно-транспортного травматизма	Сентябрь-2019г.	Старший воспитатель
2.4	Консультация «Организация изучения правил дорожного движения с детьми в летний оздоровительный период»	Май-2020 г.	Старший воспитатель
2.5	Корректировка паспорта по обеспечению безопасности дорожного движения в ДОУ	Май – 2020 г.	Старший воспитатель
2.6	Помощь воспитателям в составлении перспективных планов работы по предупреждению детского дорожно-транспортного травматизма.	Сентябрь-октябрь	Старший воспитатель
2.7	Консультация «ПДД родителям»	Октябрь-ноябрь	Старший воспитатель
2.8	Обновить и дополнить уголки по изучению правил дорожного движения, сюжетно-ролевые игры по дорожному движению в группах и на игровых участках ДОУ.	Декабрь	Воспитатели
2.9	Консультация «Рекомендации родителям дошкольников», «Рекомендации родителям будущих школьников».	Декабрь	Творческая микрогруппа
2.10	Самообразование педагогов	В течение года	Воспитатели
2.11	Проведение открытых занятий по знакомству детей с ПДД	В течение года	Воспитатели
2.12	Подготовка и проведение развлечений по ознакомлению с правилами дорожного движения	Май	Творческая микрогруппа
2.13	Предоставление планов проведения в группах «Недели безопасности»	1,2 неделя сентября	Воспитатели
2.14	Обсуждение проблемы дорожно-транспортного травматизма с педагогами	сентябрь	старший воспитатель
3.Работа с детьми			
3.1	Инструктажи с воспитанниками: - правила поведения на дороге; - правила поведения на остановке и в транспорте	Сентябрь-2019г., май- 2020 г.	Воспитатели
3.2	<i>Экскурсии и целевые прогулки:</i> Наблюдение за движением пешеходов; Наблюдение за движением транспорта; Рассматривание видов транспорта; Прогулка к пешеходному переходу. Знакомство с улицей Наблюдение за движением транспорта и работой водителя	В течение года	Воспитатели

3.3	<p><i>Беседы с воспитанниками:</i> Моя улица; Пешеходный переход; Транспорт; Аккуратность гололёд на дороге вас спасёт; Дорога не место для игр; Какие бывают машины; Что такое светофор; Правила поведения в автобусе; Я велосипедист!; Правила дорожные, которые нужно знать; Всем ребятам надо знать, как по улице ша- гать»; Правила эти запомним друзья! Что ты знаешь об улице? Мы пешеходы - места движения пешехо- дов, их название, назначение Правила поведения на дороге Машины на улицах города – виды транс- порта Что можно и что нельзя Помощники на дороге – знаки, светофор, регулирующий Будь внимателен! Транспорт в городе: места и правила пар- ковки, пешеходные зоны, ограничивающие знаки</p>	В течение года	Воспитатели
3.4	<p><i>Сюжетно-ролевые игры:</i> Мы водители и пассажиры; Водители и пешеходы; Шофёры; Транспорт; Служба спасения; Скорая помощь; Поездка на автомобиле; Путешествие по улицам города Улица и пешеходы Светофор Путешествие с Незнайкой Автопарковка Станция технического обслуживания Автомастерская</p>	В течение года	Воспитатели
3.5	<p><i>Дидактические игры:</i> Можно-нельзя; По земле, по воде, по воздуху;</p>	В течение года	Воспитатели

	<p>Наша улица; Красный, желтый, зеленый; Найди такой же знак; Собери автомобиль; Транспорт; Угадай вид транспорта по описанию Светофор Поставь дорожный знак Что для чего? Дорожные знаки: запрещающие и разрешающие Желтый, красный, зеленый Чего не хватает? Отвечай быстро</p>		
3.6	<p><i>Подвижные игры:</i> Воробушек и автомобили; Бегущий светофор; Мы едем, едем, едем...; Красный, желтый, зелёный; Светофор; Поезд. Будь внимательным Разноцветные автомобили Разноцветные дорожки Чья команда скорее соберется Велогонки Горелки Найди свой цвет</p>	В течение года	Воспитатели
3.7	<p><i>Чтение художественной литературы:</i> С. Михалков «Моя улица», «Велосипед», «Скверная история»; С. Маршак «Милиционер», «Мяч»; А. Северный «Светофор»; В. Семиренко «Запрещается-разрешается»; В. Головкин «Правила движения»; Я. Пишумов «Машины», «Самый лучший пешеход», «Три сигнала светофора»; В. Волков «В парке»; М Пляцковский «Светофор»; И. Лешкевич «Гололед»; В. Степанов «Машины»; В. Кожевников «Светофор»; И. Серяков «Улица, где все спешат»; И. и Л. Сандбери «Мальчик и сто автомобилей»;</p>	В течение года	Воспитатели

	О. Бедарев «Правила дорожные»; Н. Кончаловская «Самокат». С Яковлев «Советы доктора Айболита» О. Бедарев «Если бы...» А. Северный «Светофор» В. Семернин «Запрещается - разрешается»		
3.8	Конструирование, рисование, лепка по ПДД	По плану воспитателя	Воспитатели
3.9	Просмотр мультипликационных фильмов, театрализованных представлений, видеофильмов по ПДД	По плану воспитателя	Воспитатели
3.10	Конкурс детских рисунков по ПДД в старшей подгруппе «Безопасные дороги детям»	Октябрь-2019 г.	Старший воспитатель Воспитатели
3.11	Выставки рисунков: На перекрёстке Светофор, светофор, наш знакомый с давних пор В стране Дорожных знаков	В течение года	Творческая микрогруппа
3.12	Минутки безопасности	Ежедневно	Воспитатели
3.13	Разработка плана-схемы «Мой безопасный пусть в детский сад»	Сентябрь - 2019	Воспитатели

4. Работа с родителями

4.1	Консультации: Как знакомить детей с правилами дорожного движения; Чем опасен гололед; Учить безопасности – это важно; Индивидуальные беседы с родителями о соблюдении правил безопасности детей на дороге. Что должны знать родители, находясь с ребенком на улице. Правила дорожного движения – для всех. Осторожно, дети! – статистика и типичные случаи детского травматизма. Чтобы не случилось беды! – меры предупреждения детского травматизма. Родители – пример для детей.	сентябрь - 2019 г. декабрь – 2019 январь-2020	Воспитатель
4.2	Анкетирование родителей воспитанников старшей группы: • Я и мой ребенок на улицах города.	Октябрь-2019 г.	Старший воспитатель
4.3	Общее родительское собрание на тему «Типичные случаи детского травматизма и меры его предупреждения»	Сентябрь - 2019	Старший воспитатель

	Разработка безопасного маршрута от дома к детскому саду.		
4.4	Родительские собрания	По плану воспитателя	Воспитатель
4.5	Оформление информационного стенда для родителей по ПДД: О правилах дорожного движения; Взрослые, вам подражают! Обучение детей правилам дорожного движения; Безопасность ребенка в автомобиле; Ваш ребёнок – дошколёнок!; Дорога в зимний период времени. Безопасность твоего ребенка в твоих руках Памятка «Взрослым о правилах дорожного движения» Дисциплина на улице – залог безопасности пешеходов Что нужно знать будущим школьникам о правилах дорожного движения	В течение года	Старший воспитатель
4.6	Оформление папок-передвижек в групповых комнатах по ПДД	В течение года	Воспитатели
4.7	Памятки для родителей: Соблюдаем правила дорожного движения Безопасность ребенка в автомобиле Дорожная безопасность Безопасность дошкольника Как предотвратить опасность	сентябрь 2019 август 2020 сентябрь 2019 ноябрь 2019 февраль 2020г.	Воспитатель
4.8	Проведение профилактических бесед с воспитанниками	В течение года	Старший воспитатель
4.9	Привлечение сотрудников к массовым мероприятиям, родительским собраниям	В течение года	Старший воспитатель
4.10	Подготовка и направление в адрес отдела ГИБДД справок по проведенной профилактической работе с детьми.	В течение года	Старший воспитатель
4.11	Участие в конкурсах, акциях и др. мероприятиях, организованных отдела ГИБДД	В течение года	Старший воспитатель
5. Взаимодействие с МОУ СОШ №5			
5.1	Организация встреч воспитанников ДОУ с отрядом ЮИД МОУ СОШ №5	В течение года	Старший воспитатель

Планирование работы детского сада по ознакомлению детей с правилами дорожного движения

Главная цель в обучении и воспитании детей для каждого педагога – формирование самостоятельного, творческого типа мышления, обеспечивающего ребенку возможность правильно оценить дорожную ситуацию и не стать причиной или, более того, жертвой дорожного происшествия.

Целесообразно иметь в детском саду:

- план работы детского сада на год, по ознакомлению детей правилам дорожного движения;
- план работы с родителями;
- план работы со школой;
- план работы с ГАИ;
- перспективный план работы по ознакомлению детей правилам дорожного движения во всех возрастных группах;
- тематический план работы по ознакомлению детей правилам дорожного движения во всех возрастных группах;

В результате внедрения перспективного планирования в практику работы можно отметить положительные стороны:

- планирование позволяет педагогу значительно сократить время для занятий, освобождая его для игры, прогулок, оздоровительных мероприятий;
- повышается качество работы воспитателей, в результате чего возрастает успешность развития детей, усвоения ими того объема знаний, который предусмотрен проектом стандарта дошкольного образования.

Перспективный план работы по обучению детей правилам дорожного движения в подготовительной группе

Сентябрь

1. Беседа с детьми об истории транспорта
2. Чтение стихотворения "Азбука города" Я. Пищумов
3. Занятие по теме: "Транспорт"
4. Сюжетно-ролевая игра "Автопарк"
5. Дидактические игры "Прочитай схему", "Хорошо – плохо", "Волшебный перекресток", "Невероятное путешествие", "Водители и пешеходы"
6. Рассматривание картинок о видах транспорта. Рисование виды транспорта
7. Прогулка. Наблюдение за движением пешеходов
8. Чтение стихотворения С. Михалкова "Скверная история"
9. Рассматривание картинок с изображением остановок городского транспорта
10. Чтение рассказа "Машины на нашей улице" М. Ильин, Е. Сегал
11. Рисование: "Безопасные места для перехода улицы"

Октябрь

1. История правил дорожного движения
2. Занятие по теме: "Правила пешеходов и пассажиров"
3. Чтение рассказа Л. Н. Овчаренко "Кто без языка, а говорит"
4. Дидактические игры "Ловкий пешеход", "Слушайся регулировщика", "Найди и назови"

5. Прогулка. Закрепление знаний, умений, соблюдение правил поведения на улице.
6. Чтение стихотворения "Чудесный островок" А. Дмоховский
7. Конструирование "Мосты"
8. Беседа о правилах поведения в общественном транспорте
9. Игры с макетом улицы. "Расставь правильно знаки"

Ноябрь

1. Беседа о запрещающих знаках
2. Чтение стихотворения "Для чего нам светофор" О. Тарутина
3. Занятие по теме: "Изучение запрещающих знаков"
4. Тематическая прогулка "Правила для пешеходов"
5. Рассматривание рисунков со знаками "Движение запрещено", "Опасность", "Поворот налево запрещен", "Разворот запрещен", "Остановка запрещена", "Въезд запрещен"
6. Дидактические игры "Светофор", "Назови запрещающие знаки", "Собери дорожный знак"
7. Загадывание загадок о запрещающих знаках
8. Рисование запрещающих знаков
9. Коллективное решение кроссвордов.
10. Чтение рассказа "Улица, где все спешат" И. Серякова
11. Развлечение по ПДД
12. Сюжетно-ролевая игра "Гараж"

Декабрь

1. Беседа о предписывающих знаках
2. Рисование на память известных дорожных знаков.
3. Чтение стихотворения "Бездельник светофор" С. Михалков
4. Занятие по теме: "Изучение предписывающих знаков"
5. Изготовление елочных игрушек с изображением дорожных знаков.
6. Дидактические игры "Найди и расскажи", "Собери знак", "Что означает", "Найди дорожный знак"
7. Беседа "Правила перехода улиц и дорог"
8. Чтение рассказа "Машина, которую рисовать научили" И. Серяков
9. Конструирование "Улица "

Январь

1. Беседа о информационно-указательных знаках
2. Изготовление из картона (бумаги) предписывающих знаков
3. Чтение рассказа "Светофор" Б. Житков
4. Занятие по теме: "Изучение информационно-указательных знаков"
5. Дидактические игры "Пешеходы, и водители", "Я иду через дорогу", "Умелый пешеход"
6. Прогулка. Изучение дорожных знаков в реальных условиях
7. Загадывание загадок о дорожных знаках
8. Беседа "Правила пешеходов и пассажиров"
9. Чтение стихотворения "Азбука безопасности движения" О. Бедарева
10. Конструирование "Автобусы"

Февраль

1. Беседа о знаках сервиса, рисование "Знаки сервиса"
2. Решение кроссвордов.
3. Чтение стихотворения "Гололед" И. Лешкевич
4. Занятие по теме: "Знаки сервиса"
5. Рассматривание рисунков, картинок с изображением дороги
6. Наблюдение за легковыми автомобилями на прогулке
7. Чтение рассказа "Санки" О. Бедарева
8. Конструирование "Улица города"
9. Сюжетно-ролевая игра «Моряки»

Март

1. Изготовление макетов транспортных средств с использованием шаблонов.
2. Чтение рассказа "На машине" И. Павлова
3. Занятие по теме: Чтение рассказа "Автомобиль" Н. Носов
4. Рисование специальных видов транспорта
5. Дидактические игры "Поставь правильно дорожные знаки", "Бегущий светофор"
6. Игра с макетом. Моделирование с помощью воспитателя дорожной обстановки.
7. Рассматривание иллюстраций в альбоме "История железнодорожного транспорта"
8. Заучивание стихотворения "Запрещается – разрешается" В. Семурина
9. Чтение стихотворения С. Баруздина "Сказка о трамвае"
10. Игры с макетом улицы города

Апрель

1. Беседа об информационно – указательных знаках
2. Рассматривание рисунков информационно – указательных знаков
2. Чтение стихотворения "Одна рифма" С. Михалков
3. Занятие по теме: "Дорожная азбука"
4. Загадывание загадок об информационно – указательных знаках
5. Рисование информационно – указательных знаков
6. Прогулка "Покажи и назови известный дорожный знак"
7. Игра "Чья команда назовет больше дорожных знаков", "Движение по спирали"
8. Чтение рассказа "Ученый дружок" И. Серяков
9. Развлечение по ПДД

Май

1. Загадывание загадок про знаки сервиса
2. Чтение стихотворения "Если бы ..." О. Бедарев
3. Беседа на тему: "Наши друзья дорожные знаки"
4. Дидактические игры "Знаки на дорогах", "Домики", "Что лишнее", "Что бы это значило"
5. Беседа о знаках сервиса и рисование знаков сервиса
6. Рассматривание знаков сервиса: "Пункт медицинской помощи", "Пост ГАИ", "Больница", "Пункт питания", "Питьевая вода", "Место отдыха"
7. Чтение стихотворения "Самокат" Н. Кончаловский
8. Наблюдение на прогулке за пешеходами, переходящими проезжую часть

Перспективный план работы по обучению детей правилам дорожного движения в старшей группе

Сентябрь

1. Беседа о предупреждающих знаках
2. Чтение из сказки Н. Извековой "Как веселые человечки учили дорожную азбуку"
3. Прогулка. Наблюдение за движением транспорта
4. Рассматривание знаков "Скользкая дорога", "Железнодорожный переезд без шлагбаума" и др., "Выброс гравия", "Железнодорожный переезд со шлагбаумом"
5. Наблюдение за работой водителя
6. Чтение: Михалков С. "Шагая осторожно"
7. Дидактические игры "Найди отличия", "Прогулка по городу"
8. Подвижная игра "Стоп"
9. Чтение сказки Извековой Н. «Как веселые человечки учили дорожную азбуку»
10. Беседа об опасных условиях дороги
11. Обыгрывание ситуаций на макете улицы города
12. Постройка легковых машин из конструктора "Лего"
13. Занятие "Дорога, транспорт, пешеход"

Октябрь

1. Викторина "Кто лучше знает правила дорожного движения"
2. Подвижная игра "Кто быстрее провезет машину по дорожке?"
3. Беседа о предупреждающих знаках
4. Сюжетные игры "Автомобилисты", "Гараж"
5. Игры с макетом улицы. Расстановка дорожных знаков
6. Дидактическая игра "Что не так?"
7. Рисование предупреждающих знаков.
8. Чтение: Дмоховский А. "Чудесный островок"
9. Изготовление атрибутов к игре "Гараж"
10. Изготовление дорожных знаков из картона для игры с макетом улицы.
11. Рассматривание и рисование знаков дорожного движения, "Скользкая дорога", "Выброс гравия", "Железнодорожный переезд со шлагбаумом", "Железнодорожный переезд без шлагбаума" и др.
12. Занятие "Знаки, предупреждающие водителя об опасности на дороге"
13. Игра "Кто лучше знает правила дорожного движения?"
14. Прогулка. Закрепление умений соблюдать правила поведения на улице

Ноябрь

1. Рассматривание картин с изображением грузовых и легковых автомобилей
2. Дидактические игры "Улица города", "Что лишнее"
3. Постройка различных видов машин из конструктора "Лего", обыгрывание
4. Сравнение грузового и легкового автомобиля.
5. Знакомство с запрещающими знаками
6. Занятие "Поведение детей на дорогах и улицах"
7. Игры с макетом улицы. "Расставь правильно знаки"
8. Чтение: С. Волков "Про правила движения"
9. Чтение и отгадывание загадок о специальных транспортных средствах.
10. Игра с макетом улицы

11. Сюжетная игра "Гараж"

Декабрь

1. Физкультурный досуг " В гостях у Светофорика"
2. Подвижная игра "Три цвета"
3. Чтение: Михалков С. Велосипедист
4. Дидактическая игра "Хорошо – плохо"
5. Беседа о правилах безопасной езды на велосипеде.
6. Игры с макетом улицы. Обсудить места, безопасные для катания на велосипеде
7. Рисование дорожных знаков, регламентирующих движение велосипедиста.
8. Отгадывание загадок о велосипеде.
9. Беседа по правилам безопасной езды на велосипеде.
10. Чтение отрывков стихов и загадок о велосипеде.
11. Занятие "Велосипед и как им пользоваться"

Январь

1. Изготовление знаков, регламентирующих движение велосипедистов для игр
2. Подвижные игры "Самый быстрый", "Умелый пешеход", "Зимняя дорога"
3. Дидактические игры "Узнай дорожный знак", "Час пик"
4. Занятие "Городской транспорт"
5. Беседа о правилах поведения на улице.
6. Рисование велосипедной дорожки и знака, обозначающего ее.
7. Чтение: Маршак С. "Пострадал он не в атаке"
8. Изготовление из картона знаков регламентирующих движение велосипедиста.

Реклама 05

9. Рассматривание рисунков дороги с несколькими полосами движения

Февраль

1. Беседа о работе регулировщика.
2. Чтение и обсуждение рассказа Дорохова «Влиятельная палочка».
3. Встреча с автоинспектором.
4. Беседа и показ сигналов регулировщика.
5. Дидактические игры "Отвечай быстро", "Регулировщики"
6. Изготовление атрибутов регулировщика.
7. Чтение: Пишумов Я. "Постовой"
8. Подвижные игры "Стоп", "Не ошибись"
9. Заучивание стихотворения Михалков С. "Постовой"
10. Занятие "Многополосное движение"
11. Отгадывание загадок о регулировщике

Март

1. Чтение: М. Ильин, Е. Сегал "Рассказы о машинах"
2. Рисование различных марок и видов машин
3. Беседа о машинах специального назначения
4. Дидактические игры "Куда спешат машины", "Светофорик"
5. Игры с макетом дороги.
6. Коллективная аппликация "Улица города"
7. Сюжетная игра "Диспетчер"
8. Рисование атрибутов регулировщика.

9. Беседа и показ сигналов регулировщика.

10. Занятие " Регулировщик"

Апрель

1. Дидактические игры "Найди отличия", "Перекресток"

2. Чтение: С. Михалков "Бездельник светофор"

3. Игра-соревнование "Кто быстрее соберет автомобиль?"

4. Изготовление информационно-указательных знаков для игр с макетом.

5. Конструирование: постройка модели корабля из "Лего"

6. Рассматривание иллюстраций с изображением загородного участка дороги.

7. Беседа о правилах поведения пешеходов за городом.

8. Знакомство с информационно-указательными знаками.

9. Чтение и обсуждение стихотворения О. Бедарева "Если бы..."

10. Беседа о правилах поведения пешеходов на загородном участке дороги.

11. Рисование знаков: "Конец населенного пункта", "Начало населенного пункта"

12. Занятие " Знаки, регламентирующие движение пешехода на перекрестке"

Май

1. Игра "Переведи малыша через дорогу" – на макете улицы

2. Решение проблемных ситуаций

3. Беседа о правилах поведения на дороге

4. Чтение рассказа Дорохова А. "Подземный ход"

5. Изготовление указательных знаков для игр с макетом

6. Дидактическая игра "Поставь правильно знак"

7. Игры с макетом

8. Рисование дорожных знаков: "Пешеходный переход", "Подземный пешеходный переход", "Надземный пешеходный переход", "Движение пешеходов запрещено"

9. Прогулка на перекресток

10. Изготовление аппликации улицы, беседа в процессе работы.

Июнь

1. Игра "Куда спешат машины?"

2. Беседа о видах дорожных знаков

3. Рисование палочками на песке грузового и легкового транспорта

4. Игра "Поездка за город"

5. Игры на площадке с дорожной разметкой.

6. Чтение и обсуждение стихотворения Я. Пишумова "Это улица моя"

7. Знакомство с настольной игрой "Правила дорожного движения"

8. Сюжетная игра "Гараж"

9. Изготовление милицейской фуражки, погон, жезла и др. атрибутов регулировщика

10. Подвижные игры "Горелки", "Правила уличного движения"

Июль

1. Игры на площадке с дорожной разметкой

2. Подвижная игра "Мяч в корзину"

3. Сюжетные игры "Дальнее плавание", "Самолеты"

4. Постройка города из песка и разметка улиц

5. Дидактические игры "Отвечай быстро", "Мы – пешеходы"

6. Развлечение «Веселый перекресток»

Август

1. Дидактическая игра "Оцени поступок"
2. Подвижная игра "День – ночь"
3. Сюжетная игра "Едем в гости"
4. Правила поведения в общественном транспорте
5. Игры на площадке с дорожной разметкой
6. Чтение В. Берестов "Это еду я бегом"
7. Беседа о правилах езды на велосипеде
8. Игры с макетом улицы
9. Обсуждение проблемных ситуаций

Перспективный план работы по обучению детей правилам дорожного движения в средней группе

Сентябрь

1. Заучивание стихотворения Северный А. "Три чудесных цвета"
2. Подвижная игра "Воробушки и автомобиль"
3. Приложение "Кораблик", "Цветные автомобили"
4. Дидактические игры "Кто позвал?", "Сложи картинку"
5. Сюжетная игра "Автопарк"
6. Беседа о водном транспорте
7. Дидактическая игра "Найди такую же картинку"
8. Игры с макетом дороги. Правила движения автомобилей по проезжей части
9. Занятие "Городской общественный транспорт"
10. Беседа о значении красного, зеленого, желтого цветов для пешеходов
11. Чтение отрывков из стихов о значении цвета в дорожном движении

Октябрь

1. Дидактические игры "Поможем Лесовичку запомнить сигналы светофора", "Куда спешат машины?", "Найди недостающие детали", "Что лишнее?"
2. Чтение и беседа по рассказу Дорохова «Зеленый, желтый, красный»
3. Подвижные игры "Воробушки и автомобиль", "Самый быстрый", "Трамвай"
4. Приложение "Светофор"
5. Занятие "Общественный транспорт"
6. Рассматривание картинок и макета светофора
7. Изготовление из пластилина макета светофора

Ноябрь

1. Игры с макетом улицы с использованием машин спец. назначения
2. Дидактические игры "Что неправильно?", "Что лишнее?"
3. Подвижные игры "Светофор и скорость", "Попади в цель"
4. Отгадывание загадок о транспорте
5. Сюжетная игра "Стройка"
6. Рассматривание иллюстраций с изображением городского транспорта, беседа
7. Рассматривание картинок городского общественного транспорта, беседа
8. Прогулка на остановку. Значение остановки для пешеходов и водителей
9. Рассматривание рисунка такси

10. Раскрашив. трафаретов легковых автомобилей, общественного транспорта
11. Занятие "Посадка в общественный транспорт, выход из обществен. транспорта"

Декабрь

1. Рассказ воспитателя о правилах поведения на железной дороге
2. Дидактические игры "Парные картинки", "Оцени поступок"
3. Рассматривание картины Чернякова В. "Машинист"
4. Чтение: Дорохов А. «Шлагбаум»
5. Сюжетная игра "Путешествие на поезде"
6. Рассматривание иллюстраций с изображением поезда и железной дороги
7. Занятие "Культура поведения в общественном транспорте"
8. Беседа о правилах поведения на остановке общественного транспорта
9. Чтение отрывков стихов и загадок о железном транспорте
10. Рассказ о правилах поведения на железной дороге
11. Лепка. Сделаем железнодорожную дорогу

Январь

1. Рассматривание и рисование знаков, сопутствующих железной дороге
2. Дидактические игры "Что сначала – что потом", "Какой светофор правильный"
3. Чтение: Гальперштейн "Трамвай и его друзья"
4. Рассматривание знаков, сопутствующих железной дороге их рисование
5. Игра на улице "Трудная дорога"
6. Игра с макетом железной дороги
7. Чтение отрывков из рассказов И. И. Кобитиной "Дошкольникам о технике"
8. Занятие "Железнодорожный транспорт"
9. Аппликация "Мы едем на поезде"
10. Подвижные игры "Не промахнись", "Попади в цель"
11. Чтение: Т. Александрова "Трехцветик"
12. Сюжетная игра "Автопарк"
13. Рассматривание картины Мусякина Л. "Шофер"

Февраль

1. Рассматривание иллюстраций и беседа о гужевом транспорте
2. Подвижная игра "Гонки на упряжках"
3. Лепка: животные, используемые в виде тягловой силы
4. Дидактические игры "Чего не стало?", "Что гудит", "Найди ошибку"
5. Сюжетная игра "Диспетчер"
6. Подвижные игры "Прокатись – не упади", "Лошадки"
7. Игра на участке "Соревнование упряжек"
8. Раскрашивание рисунков животных, используемых в гужевом транспорте
9. Занятие "Знаки сопутствующие железной дороге"

Март

1. Чтение отрывка из рассказа Е. Чарушина "Как лошадка зверей катала"
2. Изготов. из цветной бумаги с использованием шаблонов аппликации лошадки.
3. Разучивание песни Т. Ломовой "Лошадка Зорька"
4. Дидактические игры "Светофор", "Парные картинки", "Хорошо–плохо", "Что неправильно?"
5. Игры с макетом: места перехода улиц.

6. Подвижная игра "Гонки в парах"
7. Чтение отрывков из рассказа Чарушина "Как лошадка зверей катала"
8. Занятие "Гужевого транспорт"
9. Сюжетная игра "На корабле"
10. Чтение: Вольский А. "Запомни, юный пешеход!"

Апрель

1. Экскурсия к перекрестку
2. Чтение: Боровая Е. "Забыли нарисовать" Обсуждение рассказа
3. Подвижные игры "Стоп", "Трамвай", "Оцени поступок"
4. Рисование площадей, перекрестка, светофора
5. Работа с пластилином. Лепка различных видов транспорта
6. Игры с макетом улицы
7. Чтение: Маршак С. "Пострадал он не в атаке"
8. Загадывание загадок о транспорте
9. Занятие "На перекрестках и площадях"
10. Рисование улицы с одно-двусторонним движением
11. Рассматривание иллюстраций с изображением улицы с перекрестками. Беседа.
12. Дидактическая игра "Куда спешат машины?"

Май

1. Рассматривание картинок улицы с перекрестком. Беседа по картинке
2. Отгадывание загадок о светофоре
3. Чтение стихов о светофоре
4. Дидактические игры "Игра светофор", "Найди отличия", "Что лишнее?"
5. Чтение стихов и загадок о велосипеде
6. Рисование: «Улица города»
7. Беседа о правилах поведения в общественном транспорте
8. Игры с макетом дороги. Закрепить знания о двустороннем движении на дороге.
9. Сюжетная игра "Едем в гости"
10. Наблюдение за движением машин вблизи детского сада

Июнь

1. Беседа о различных видах переходов через дорогу
2. Решение проблемных ситуаций на макете улицы
3. Подвижная игра "Цветные автомобили"
4. Беседа о правилах перехода улиц с одно и двусторонним движением
5. Игра с макетом улицы. Перекресток
6. Закрепление знаний о видах транспорта
7. Изготовление атрибутов, необходимых постовому
8. Рисование "Машины спешат на помощь"
9. Заучивание стихотворения Маршака "Мяч"
10. Игра "Кто лучше знает правила дорожного движения?"
11. Занятие "Правила поведения на улицах и дорогах. Переход улиц и дорог"

Июль

1. Сравнение автобуса и троллейбуса
2. Игра с макетом улицы
3. Дидактическая игра "Переведи малыша через дорогу"

4. Рисование мелками на асфальте различных видов транспорта
5. СИ "Поездка на автобусе"
6. Расстановка знаков, обозначающих пешеходный переход
7. Подвижные игры "Зеркало", "Мы – водители"
8. Рисование палочками на песке дорожных знаков

Август

1. Прогулка и наблюдение за работой светофора
2. Подвижная игра "Цветные автомобили"
3. Игра на площадке с разметкой
4. Дидактическая игра "Что не так?"
5. Игры с макетом улицы.
6. Решение проблемных ситуаций
7. Сюжетная игра "Путешествие на корабле"

Перспективный план работы по обучению детей правилам дорожного движения в младшей группе

Сентябрь

1. Спортивное занятие. Игра "Кто дальше бросит мяч"
2. Наклеивание фигур различной формы и цвета на лист бумаги (аппликация)
3. Прогулка по территории сада.
4. Подвижные игры "Убегающая веревочка", "Воробушки и кот", "Светофор!"
4. Дидактические игры "Найди свой цвет", "Где спрятался мышонок?", "Назови правильно"
5. Рассматривание картин о видах транспорта.
6. Обыгрывание (игры детей с машинками)
7. Аппликация "Бусы"
8. Рисование "Дорога для автомобилей"
9. Чтение: М. Пляцковский "Светофор"
10. Конструирование: дорожки разной длины
11. Лепка "Самолет"

Октябрь

1. Дидактические игры "Что меньше?", "Парные картинки"
2. Лепка "Самолет"
3. Подвижные игры "Светофор", "Воробушки и автомобиль", "Цветные автомобили"
4. Рассматривание макета светофора
5. Разучивание: А. Барто "Грузовик"
6. Рассказ воспитателя о светофоре
7. Занятие "Виды транспорта и их отличия"

Ноябрь

1. Дидактические игры "Назови правильно", "Что лишнее?"
2. Подвижные игры "К своим флажкам", "Мяч в корзину", "Красный – зеленый", "Поезд", "Воробушки и автомобиль"
3. Конструирование: воротки
4. Аппликация "Светофор"
5. Игры с цветными палочками

6. Рассматривание иллюстраций с изображением транспорта
7. Конструирование: заборы разной высоты
8. Наблюдение за работой водителя
9. Чтение Б. Нойсе "Маша – пешеход"
10. Рассматривание рисунков грузовой и легковой машины
11. Беседы по картинкам
12. Игры с макетами грузового и легкового автомобиля
13. Прогулка. Наблюдения и сравнения грузового и легкового автомобиля
14. Занятие "Грузовой и легковой автомобили"

Декабрь

1. Знакомство с основными частями автомобиля
2. Дидактическая игра "Где спрятался мышонок?"
3. Игры с мозаикой. Закрепление цветов
4. Подвижные игры "Самолеты", "Воробушки и автомобиль"
5. Конструирование: мост для пешеходов
6. Сравнение легкового и грузового автомобилей
7. Конструирование: дом
8. Раскрашивание силуэтов автомобилей
9. Разучивание: А. Барто "Самолет"
10. Конструирование: лесенка
11. Рассматривание картинок и рисунков с изображением троллейбуса
12. Рисование елочных игрушек различной формы и цвета
13. Чтение загадок о легковом, грузовом автомобиле, трамвае, троллейбусе
14. Игры со строительным материалом. Строительство дороги
15. Прогулка. Наблюдение за движением пешеходов по тротуару

Январь

1. Сравнение трамвая и троллейбуса
2. Дидактическая игра "Назови правильно"
3. Подвижные игры "Поезд", "Бегите ко мне!", "Самолеты", "К своим флажкам", "Стоп"
4. Раскрашивание силуэтов самолетов
5. Конструирование: Поезд
6. Игры с мозаикой
7. Рассматривание иллюстраций о транспорте
8. Знакомство с трамваем и троллейбусом
9. Беседа о назначении легкового и грузового автомобиля, трамвая, троллейбуса
10. Рассматривание макета автобуса
11. Чтение стихотворения о видах транспорта
12. Чтение стихотворения Б. Заходер "Шофер"(с. 161. Хрестоматия для детей дошкольного возраста)
13. Занятие "Трамвай и троллейбус"

Февраль

1. Рассматривание иллюстраций о пассажирском транспорте
2. Дидактическая игра "Парные картинки"
3. Сюжетная игра "Путешествие"

4. Подвижные игры "Мяч в корзину", "Найди свой цвет", "Птички и автомобиль"
5. Конструирование: машинка
6. Сравнение автомобиля и трамвая
7. На участке – строительство фигур различной высоты
8. Игра на участке детского сада строительство из снега фигур различной высоты.
9. Рисование предметов, фигур различной формы их раскрашивание в желтый, зеленый, красный цвет
10. Работа с мозаикой. Расположение цветов в определенной последовательности: сверху красный, ниже желтый, вниз – зеленый
11. Занятие "Автобус"

Март

1. Рассматривание картины "Мы едем на автобусе"
2. Дидактическая игра "Найди то, что назову"
3. Сюжетная игра "Поездка в гости"
4. Подвижные игры "Цветные автомобили", "К своим флажкам", "Найди свой цвет", "Беги ко мне"
5. Рисование рисунка автобуса
7. Беседа об автобусе, его сравнение с другими видами городского транспорта
8. Целевая прогулка. Знакомство с ближайшей улицей
9. Занятие. Рассматривание и беседа по картинкам с изображением улицы
10. Рисование дорожек различной длины и ширины
11. Занятие "Улицы нашего города"

Апрель

1. Загадывание загадок о транспорте
2. Подвижные игры "Самый быстрый", "Ловишки с мячом", "Поймай мяч"
3. Игры с конструктором – дорога для машин
4. Чтение стихов о светофоре
5. Закрепить название основных частей улицы.
6. Аппликация "Светофор"
7. Дидактические игры "Где спрятался мышонок?", "Куда едет машина"
8. Занятие с использованием цветных шариков. Игра: "Цветные шарики"
9. Работа с конструктором. Конструирование дороги для трамвая (рельсы, шпалы)
10. Беседа о правилах движения пешеходов по тротуару

Май

1. Рассматривание иллюстраций в книгах о транспорте
2. Подвижные игры "Бегущий светофор", "Мяч в корзину"
3. Игры с макетом улицы
4. Дидактические игры "Назови, не ошибись", "Парные картинки", "Автомобили"
5. Рисование мелками на асфальте машин
6. Раскрашивание силуэтов различных видов транспорта
7. Игры с макетом улицы с использованием машинок
8. Игровое занятие. Катание шариков к флажкам
9. Работа с пластилином. Лепка разных видов транспорта
10. Игры с макетом улицы
11. Прогулка на улицу, расположенную вблизи детского сада

12. Конструирование из песка улицы

Июнь

1. Дидактические игры "Назови правильно", "Куда спешат машины?", "Светофор"
2. Подвижные игры "Мяч в корзину", "Беги ко мне", "Воробушки и кот", "Воробушки и автомобиль"
3. Отгадывание загадок о транспорте
4. Сюжетная игра "Поездка в автобусе"
5. Строительство дороги из песка
6. Конструирование из песка (глины) улицы
7. Рисование кружков красного, желтого, зеленого цвета различных размеров

Июль

1. Игры с мозаикой "Сделай так же"
2. Подвижные игры "1, 2, 3 – к дереву (песочнице) беги!", "Поезд"
3. Строительство улицы из песка, обыгрывание
4. Дидактическая игра "Чего не хватает?"
5. Чтение знакомых стихов о светофоре, транспорте
6. Строительство машин из конструктора, обыгрывание
7. Раскрашивание силуэтов машин

Август

1. Строительство песочного города, обыгрывание
2. Подвижная игра "Воробушки и автомобиль"